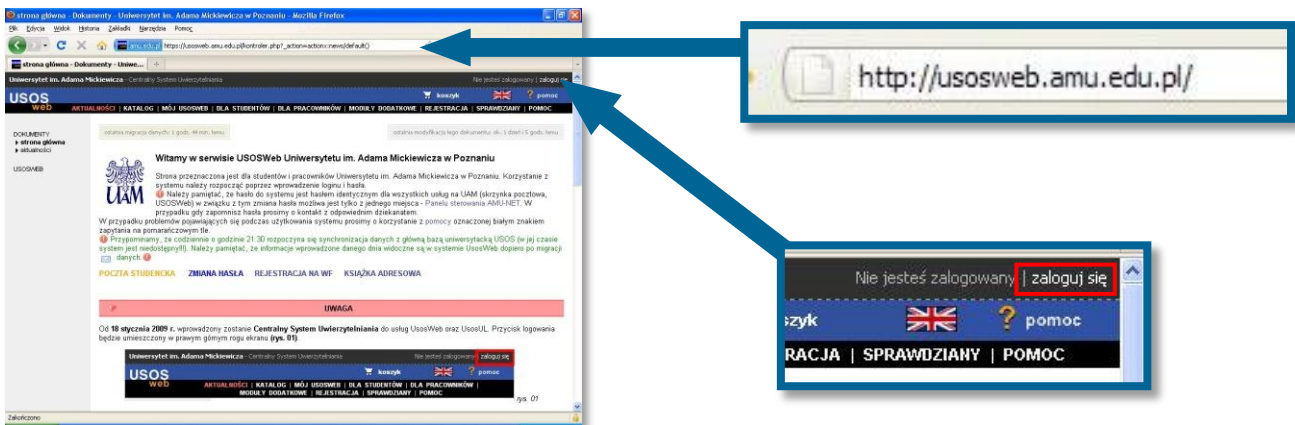
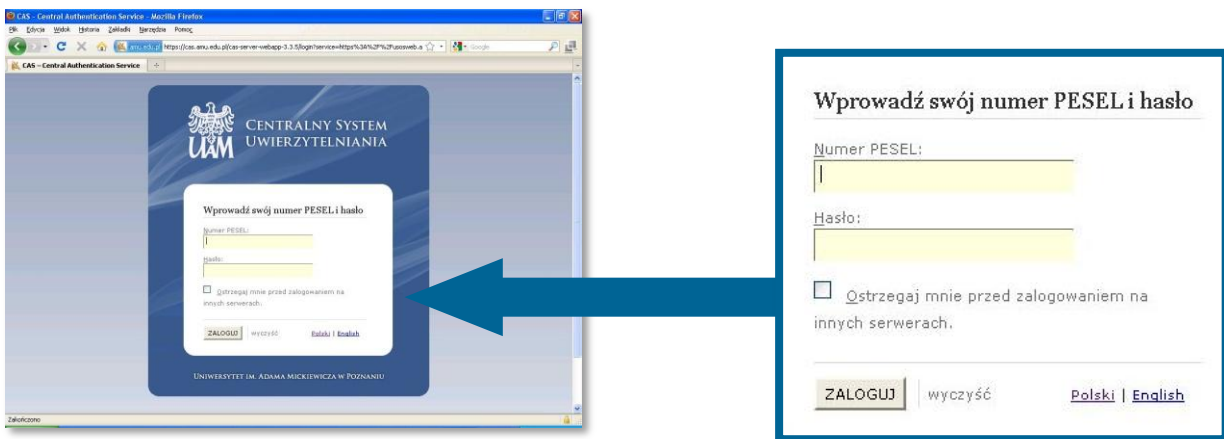


Logowanie do USOSWeb



Otwórz przeglądarkę internetową i wejdź na stronę usosweb.amu.edu.pl

W prawym górnym rogu kliknij **zaloguj się**



Na stronie **Centralnego Systemu Uwierzytelniania UAM** podaj swój **PESEL** i **hasło**



Jeśli masz problem z zalogowaniem do USOSWeb (np. nie znasz hasła) sprawdź informacje w FAQ na [stronie WNPiD](#) w dziale Studia.

Jeśli masz problem dotyczący zapisów – zgłoś się do Koordynatora USOS na WNPiD:

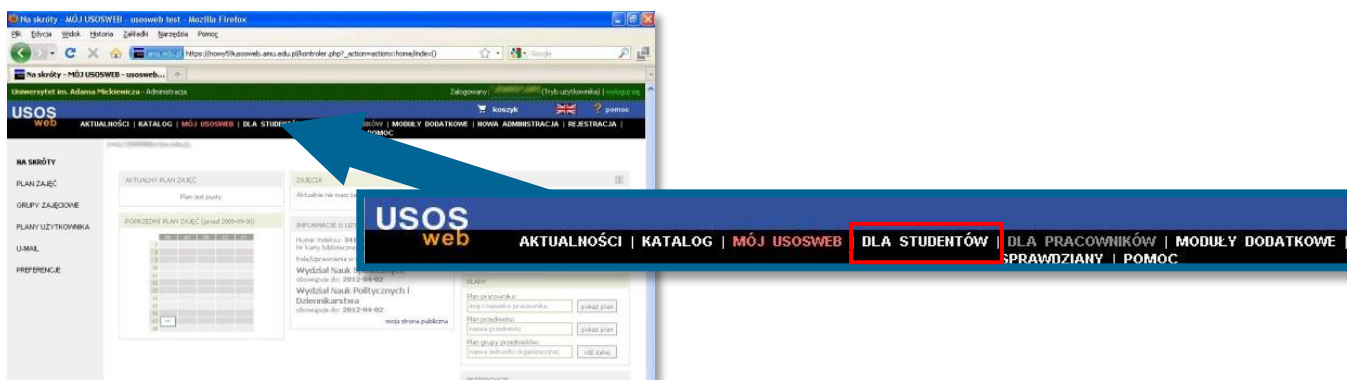
Szymon Garbarek, szymon.garbarek@amu.edu.pl, pok. 160, Tel. 61 829 6550, (w przypadku kontaktu mailowego koniecznie podaj swoje pełne dane: imię, nazwisko, PESEL oraz program (kierunek) i rok studiów).



Korzystaj ze swojego konta poczty uniwersyteckiej (@st.amu.edu.pl) – tą drogą będziemy się z Tobą kontaktować w razie potrzeby.

Wszystkie informacje dot. dostępu do poczty znajdują się na [stronie WNPiD](#) w dziale Studia.

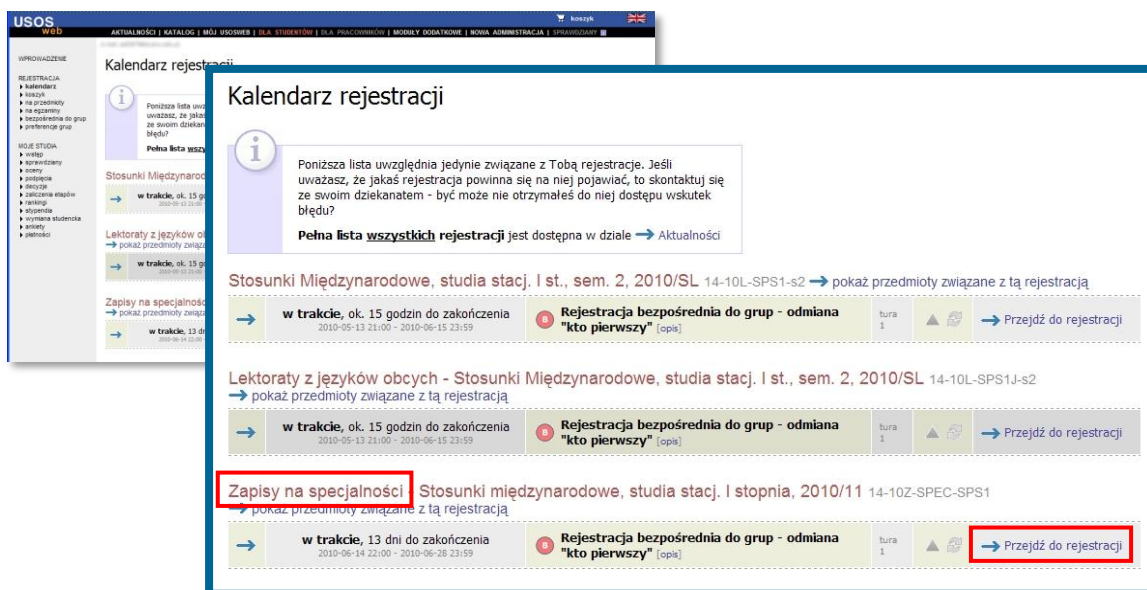
Zapisy na specjalności



Na czarnym pasku menu USOSWeb kliknij **DLA STUDENTÓW**



Wybierz opcję **Rejestracja**

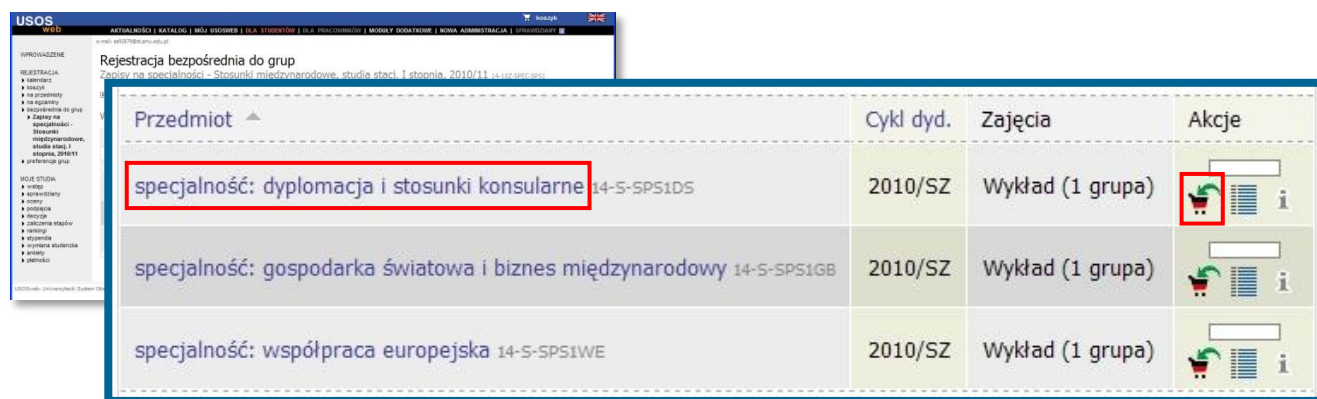


W kalendarzu rejestracji zobaczysz wszystkie rejestracje, do których masz dostęp. Przy rejestracji „Zapisy na specjalności” kliknij **Przejdź do rejestracji**










Ekran rejestracji

Zapisy na specjalności korzystają z mechanizmu zapisów na przedmioty, dlatego dla każdej specjalności został utworzony tymczasowy „przedmiot” z jedną grupą wykładową. Zapisanie na specjalność polega na zapisaniu się na taki przedmiot – podobnie jak przy zapisach do grup zajęciowych.

Na ekranie rejestracji widoczna jest lista specjalności do wyboru:

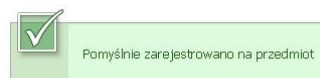


The screenshot shows the USOS registration page. A table lists specializations with columns for 'Przedmiot', 'Cykl dyd.', 'Zajęcia', and 'Akcje'. The first row is highlighted with a red box around the specialization name and a green arrow pointing to the cart icon in the 'Akcje' column.

Przedmiot	Cykl dyd.	Zajęcia	Akcje
specjalność: dyplomacja i stosunki konsularne 14-S-SPS1DS	2010/SZ	Wykład (1 grupa)	  
specjalność: gospodarka światowa i biznes międzynarodowy 14-S-SPS1GB	2010/SZ	Wykład (1 grupa)	  
specjalność: współpraca europejska 14-S-SPS1WE	2010/SZ	Wykład (1 grupa)	  

Aby zapisać się na specjalność kliknij ikonę koszyka z zieloną strzałką 

Zapisanie na specjalność zostanie potwierdzone komunikatem



Aby wypisać się ze specjalności kliknij ikonę koszyka z żółtą strzałką 

Wypisanie ze specjalności zostanie potwierdzone komunikatem



Po kliknięciu na nazwę specjalności w kolumnie przedmiot pojawi się strona z opisem specjalności.

Kończenie pracy z USOSWeb

Aby zakończyć pracę z systemem USOSWeb należy kliknąć odnośnik **WYLOGUJ SIĘ** znajdujący się u góry strony.