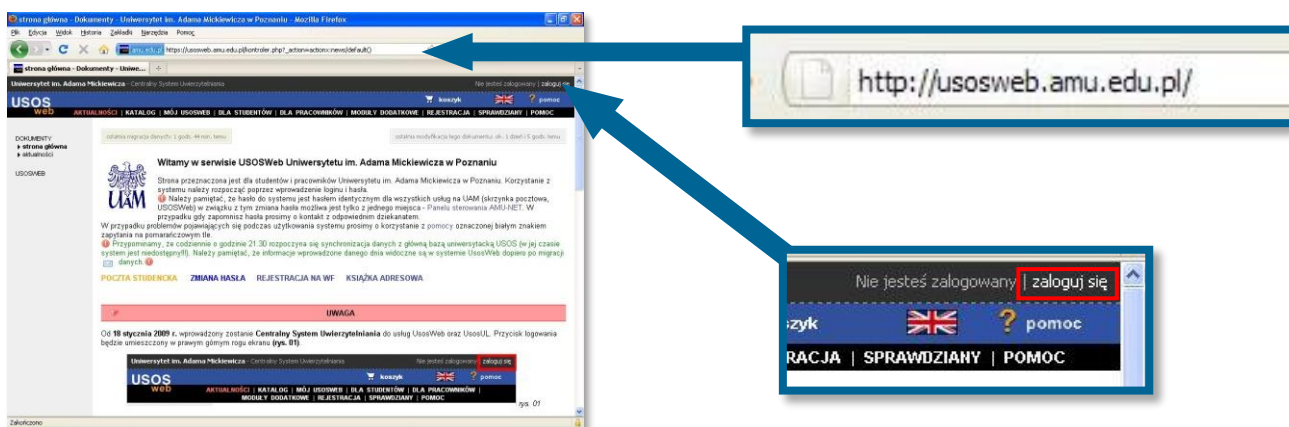


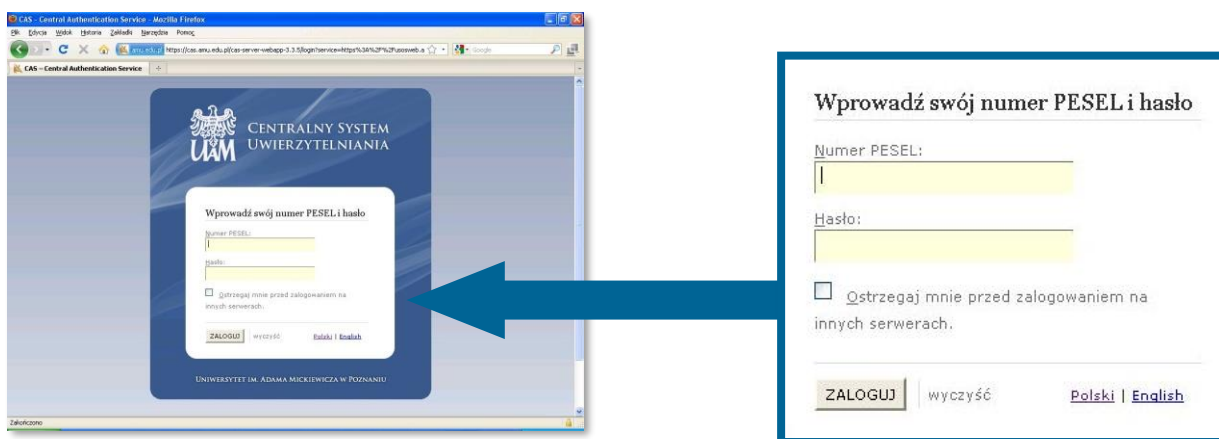
# Instrukcja zapisów na specjalności

## Logowanie do USOSWeb



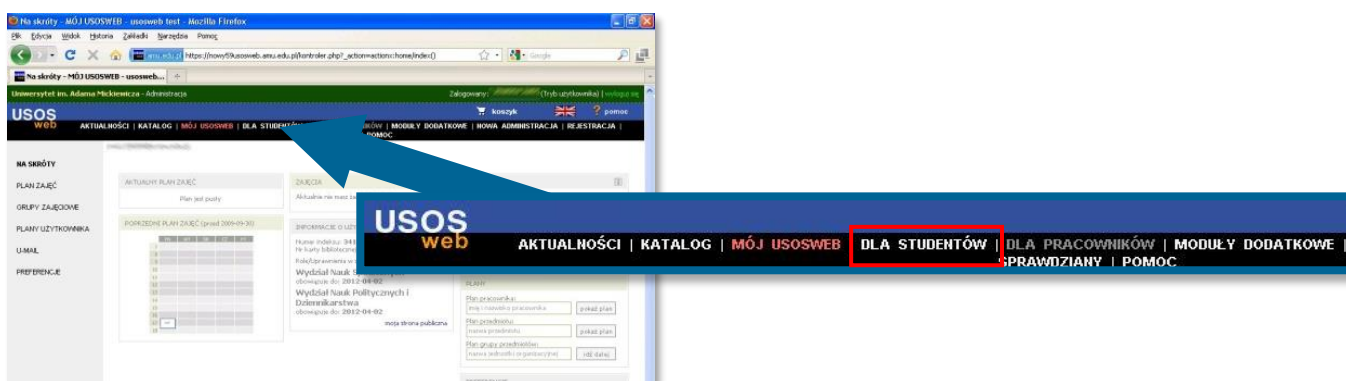
Otwórz przeglądarkę internetową i wejdź na stronę [usosweb.amu.edu.pl](http://usosweb.amu.edu.pl)

W prawym górnym rogu kliknij **zaloguj się**



Na stronie **Centralnego Systemu Uwierzytelniania UAM** podaj swój **PESEL** i **hasło**

## Zapisy na specjalności



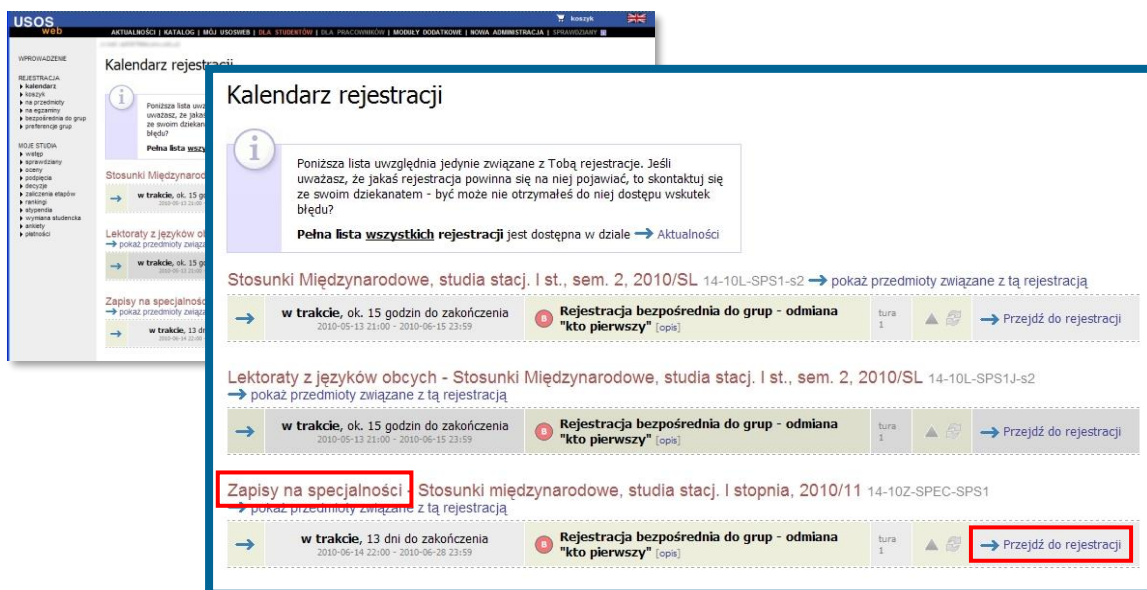
Na czarnym pasku menu USOSWeb kliknij **DLA STUDENTÓW**



Wybierz opcję **Rejestracja** a następnie **Rejestracje na przedmioty**

Wybierz rodzaj rejestracji

- Rejestracje na przedmioty
- Rejestracje na egzaminy



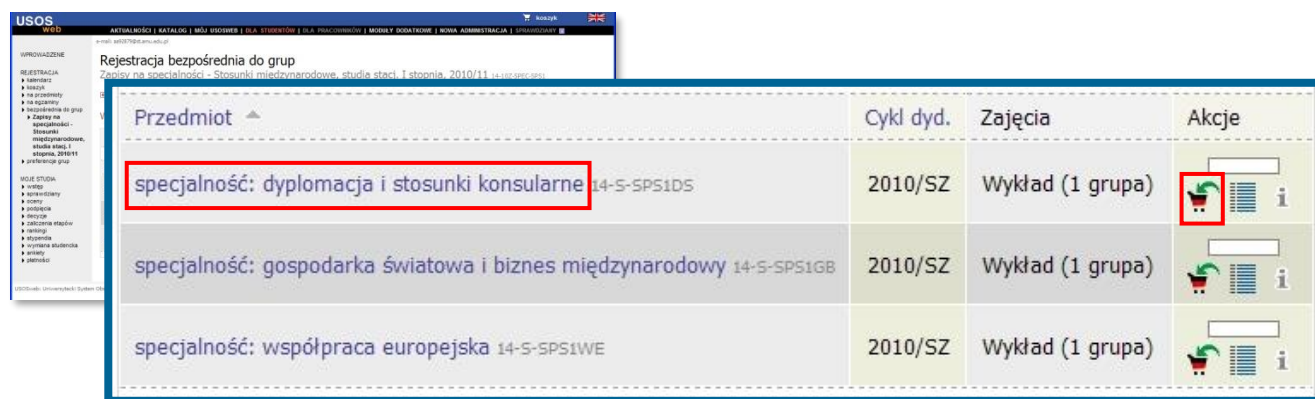
W kalendarzu rejestracji zobaczysz wszystkie rejestracje, do których masz dostęp.

Przy rejestracji „Zapisy na specjalności” kliknij **Przejdź do rejestracji**










## Ekran rejestracji

Zapisy na specjalności korzystają z mechanizmu zapisów na przedmioty, dlatego dla każdej specjalności został utworzony tymczasowy „przedmiot” z jedną grupą wykładową. Zapisanie na specjalność polega na zapisaniu się na taki przedmiot – podobnie jak przy zapisach do grup zajęciowych. Nie ma znaczenia, czy przedmiot zostanie później podpięty, nie będą też z niego wystawiane oceny.

Na ekranie rejestracji widoczna jest lista specjalności do wyboru:



The screenshot shows the USOS registration interface. A table lists specializations with columns for 'Przedmiot', 'Cykl dyd.', 'Zajęcia', and 'Akcje'. The first row is highlighted with a red box around the specialization name and a green arrow pointing to the cart icon in the 'Akcje' column.

Przedmiot	Cykl dyd.	Zajęcia	Akcje
specjalność: dyplomacja i stosunki konsularne 14-S-SPS1DS	2010/SZ	Wykład (1 grupa)	  
specjalność: gospodarka światowa i biznes międzynarodowy 14-S-SPS1GB	2010/SZ	Wykład (1 grupa)	  
specjalność: współpraca europejska 14-S-SPS1WE	2010/SZ	Wykład (1 grupa)	  

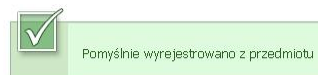
Aby zapisać się na specjalność kliknij ikonę koszyka z zieloną strzałką 

Zapisanie na specjalność zostanie potwierdzone komunikatem



Aby wypisać się ze specjalności kliknij ikonę koszyka z żółtą strzałką 

Wypisanie ze specjalności zostanie potwierdzone komunikatem



Po kliknięciu na nazwę specjalności w kolumnie przedmiot pojawi się strona z opisem specjalności.

## Kończenie pracy z USOSWeb

Aby zakończyć pracę z systemem USOSWeb należy kliknąć odnośnik **WYLOGUJ SIĘ** znajdujący się u góry strony.